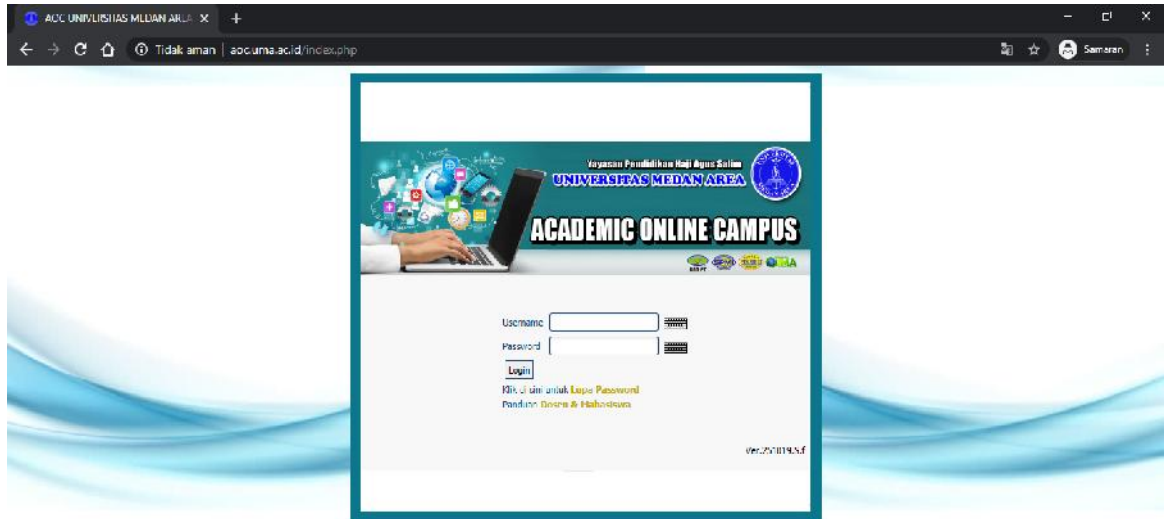
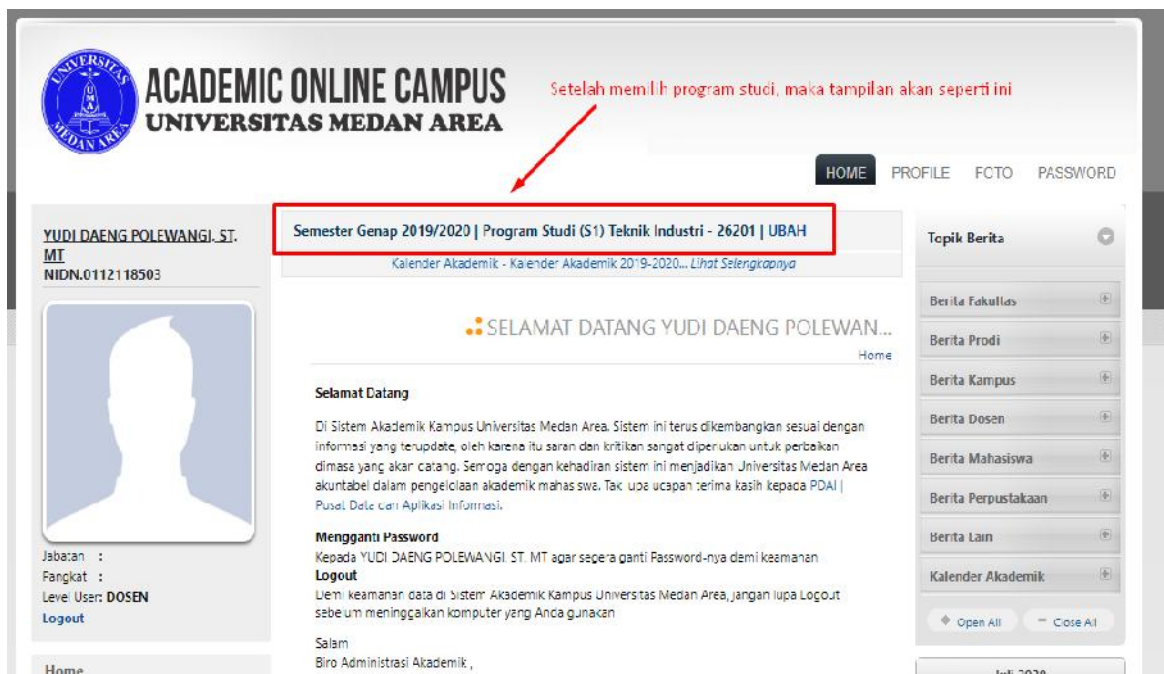
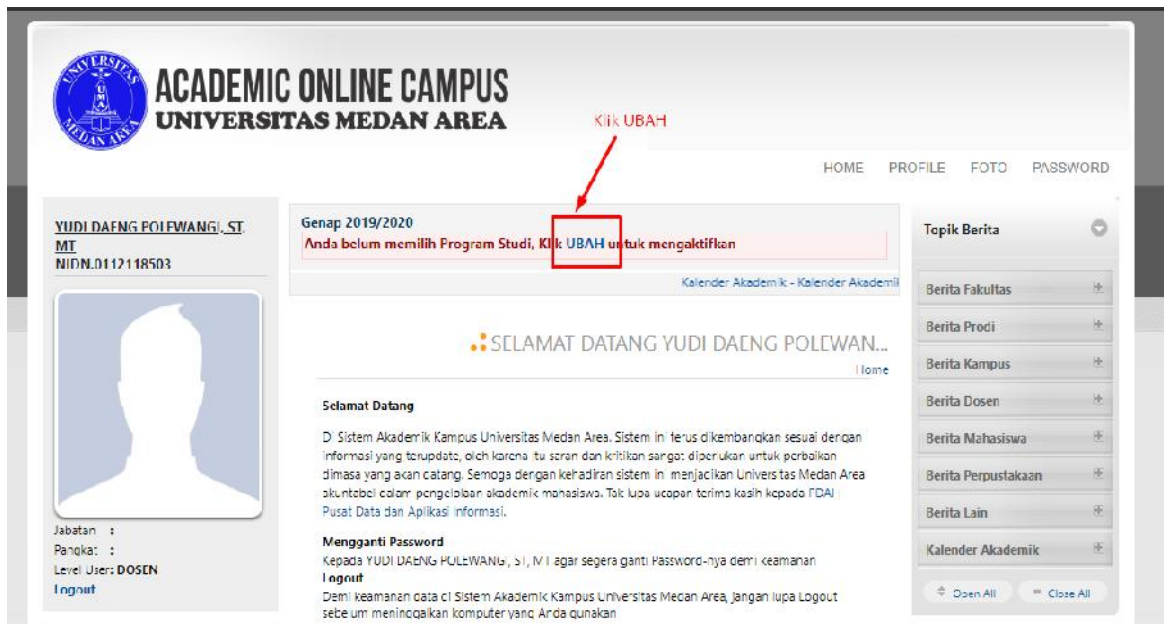


Tutorial Pengisian Nilai AOC

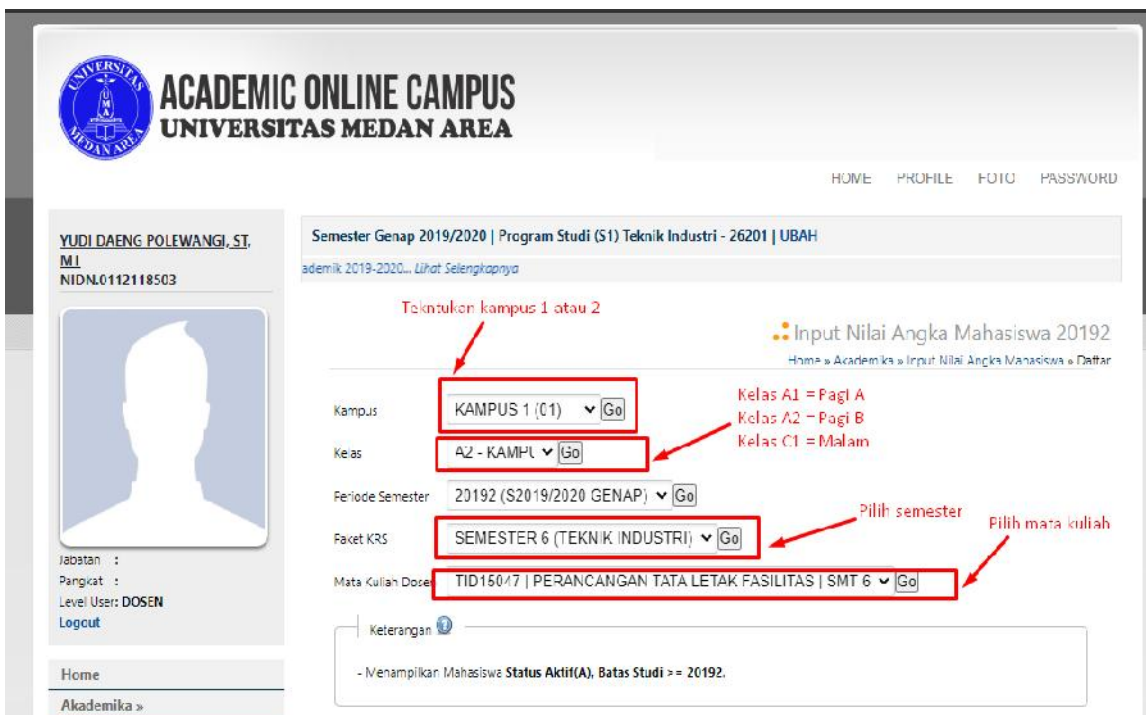
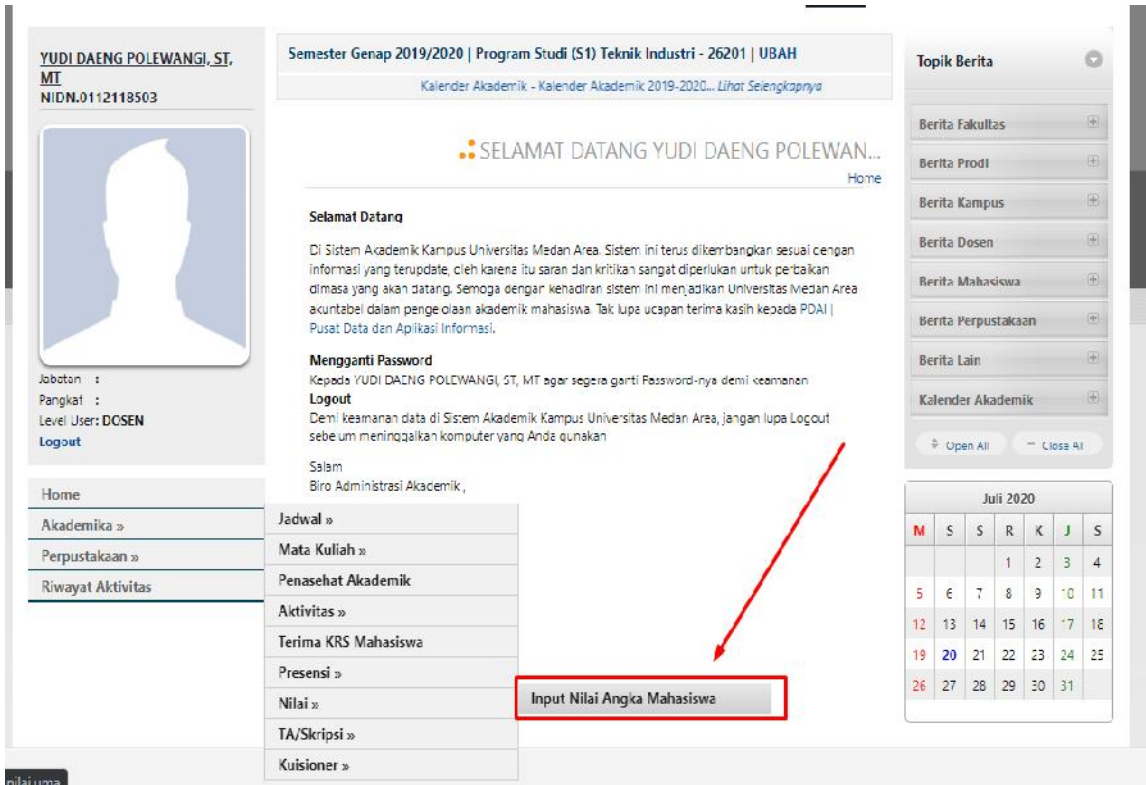
1. Akses alamat berikut : <http://aoc.uma.ac.id/>
Masukkan **username = nidn** dan **password = dosenuma** atau seperti login amadi



2. Setelah berhasil login klik tulisan "UBAH" pada bagian atas untuk memilih program studi kemudian klik OK



3. Dari menu sebelah kiri “Akademika => Nilai => Input Nilai Angka Mahasiswa”



4. Cara peginputan nilai ada 2, bisa input langsung atau dari file excel

a. Input Langsung

Klik menu “Input Nilai”

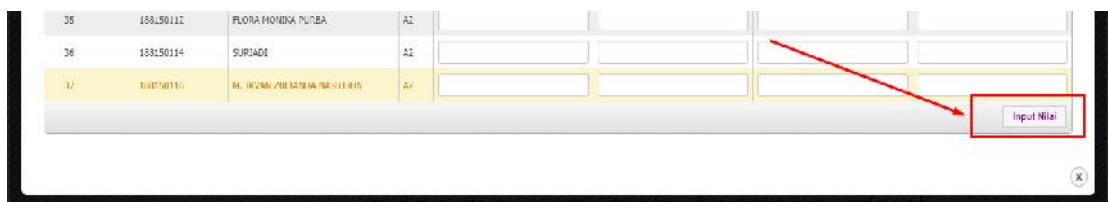


Input Nilai Mahasiswa 2019/20
Home > Akademik > KRS > Perencanaan > Input Nilai Mahasiswa >

MATA KULIAH : PERANCANGAN TATA LETAK FASILITAS

No.	NIM	Nama Mahasiswa	Kelas	PS/KH 10%	PR/RS 50%	UTS/LP 15%	UAS/PT 25%
1	178150020	SUGIANDI	A2				
2	178150036	LELA RAMADANI	A2				
3	178150042	YUDA WIRATAMA	A2				
4	178150044	BIMO TRI KUNCORO	A2				
5	178150050	MUHAMMAD RAFIF NAUFAL	A2				
6	178150092	M. NUGRA MAULANA	A2				
7	178150112	RONI TUA POHAN	A2				
8	178150116	LUNDU L. SIMANULLANG	A2				
9	178150118	DAVID SIMANJUNTAK	A2				
10	178150122	GUNA RICARDO SITOMPUL	A2				
11	188150006	AFRIZAL PANCAITAN	A2				

Setelah mengisi semua nilai klik **"Input Nilai"** pada bagian paling bawah



b. Input nilai dengan Excel

Klik menu **"download template nilai angka"** yang berada dipaling bawah halaman



Input nilai mahasiswa pada file excel yang sudah didownload

No	NIM	Nama Mahasiswa	L/P	PS/KH1	PR/RS1	UTS	UAS
1	178150020	SUGIANDI	L	-	-	-	-
2	178150036	LELA RAMADANI	P	-	-	-	-
3	178150042	YUDA WIRATAMA	L	-	-	-	-
4	178150044	BIMO TRI KUNCORO	L	-	-	-	-
5	178150050	MUHAMMAD RAFIF NAUFAL	L	-	-	-	-
6	178150092	M. NUGRA MAULANA	L	-	-	-	-
7	178150112	RONI TUA POHAN	L	-	-	-	-
8	178150116	LUNDU L. SIMANULLANG	L	-	-	-	-
9	178150118	DAVID SIMANJUNTAK	L	-	-	-	-
10	178150122	GUNA RICARDO SITOMPUL	L	-	-	-	-
11	188150006	AFRIZAL PANCAITAN	L	-	-	-	-
12	188150008	EBEN NEZER GULTOM	L	-	-	-	-
13	188150012	SYAHRIL RAHMADANI	L	-	-	-	-
14	188150018	NAOMI IRA MAYA BR HUTAGALUNG	P	-	-	-	-
15	188150022	JAI SYAHRIL	L	-	-	-	-
16	188150024	IRFANDY	L	-	-	-	-
17	188150028	DINDA RAHMATUN SARI SITUMEANG	P	-	-	-	-
18	188150028	TAMMY LUTHFIYAH	P	-	-	-	-
19	188150030	ROHIT FREDLY	L	-	-	-	-
20	188150034	ANGGIAT HAMONANGAN LUMBAN RAJA	L	-	-	-	-
21	188150036	WAHYU MUHAMMAD	L	-	-	-	-
22	188150038	RIDHO ALFATHAN	L	-	-	-	-
23	188150044	MUHAMMAD THORIQ	L	-	-	-	-
24	188150052	ZIKRI NURSYAHIDAN	L	-	-	-	-
25	188150056	HERDIANTO SINAGA	L	-	-	-	-
26	188150058	ERWITA PERBINA BR TARIGAN	P	-	-	-	-

Setelah selesai menginput nilai pada file excel maka kita akan upload kembali file tersebut dengan cara klik **"Pilih File"** (cari kembali file excel yang sudah kita isi nilai) dan kemudian klik **"Import"**



5. Setelah nilai terinput semua dan tidak ada lagi yang diubah maka klik **"Validasi Nilai"** agar nilai muncul pada KHS mahasiswa (Pastikan nilai sudah benar sebelum mengklik Validasi Nilai)

Pangkat :
Level User: DOSEN
[Logout](#)

Home
Akademika »
Perpustakaan »
Riwayat Aktivitas

Mata Kuliah Dosen | TID15047 | PERANCANGAN TATA LETAK FASILITAS | SMT 6 [Go](#)

Keterangan [?](#)

- Menampilkan Mahasiswa Status Aktif(A), Batas Studi >= 20192.

[Input Nilai](#) **Validasi Nilai**

No.	NPM	NAMA MAHASISWA	L/P	Perancangan Ta			
				PS/KH 10%	PR/RS 50%	UTS/LP 15% *	UAS/PT 25% *